


CUBIC
BY HERRENHAUS

PREISLISTE | PRICES
2017 2018

CUBIC BASIC TRUHEN | CHESTS



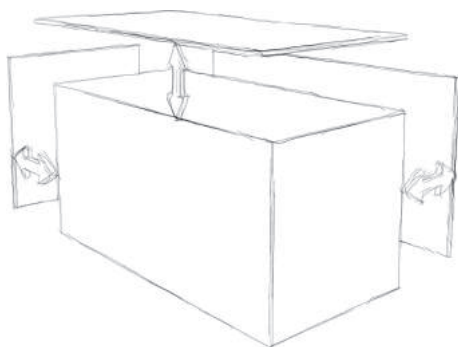
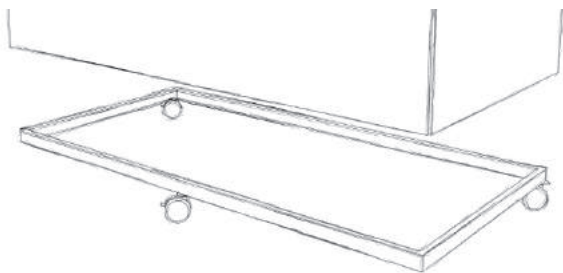
Art.-Nr.	Außenmaße (B x T x H) Outside dimensions (w x d x h)	Innenmaße (B x T x H) Inside dimensions (w x d x h)	Gewicht weight	Preis [€] price [€]
101/1	100 x 60 x 60 cm	83 x 57 x 46 cm	42 kg	2.893,-
101/2	130 x 70 x 80 cm	113 x 67 x 66 cm	58 kg	3.160,-
101/3	130 x 70 x 90 cm	113 x 67 x 76 cm	62 kg	3.275,-
101/4	160 x 80 x 80 cm	143 x 77 x 66 cm	72 kg	3.423,-
101/5	160 x 80 x 90 cm	143 x 77 x 76 cm	77 kg	3.639,-
101/6	195 x 90 x 105 cm	178 x 87 x 91 cm	85 kg	3.937,-
101/7	220 x 90 x 115 cm	203 x 87 x 101 cm	93 kg	4.409,-
101/8	250 x 90 x 115 cm	233 x 87 x 101 cm	98 kg	4.781,-

Standardfarben siehe Seite 24 | Standard colours at page 24
 Informationen zu Versand & Montage siehe Seite 22/23 | Shipping and assembling information at page 22/23

MOVE

Art.-Nr.	zugehörige Truhe corresponding chest	Aufpreis [€] Add. charge [€]
101/1-MV	101/1	932,-
101/2-MV	101/2	972,-
101/3-MV	101/3	972,-
101/4-MV	101/4	1.007,-
101/5-MV	101/5	1.007,-

Truhengesamthöhe + 50 mm | Chest height + 50 mm
Weitere Größen auf Anfrage | Additional sizes on request

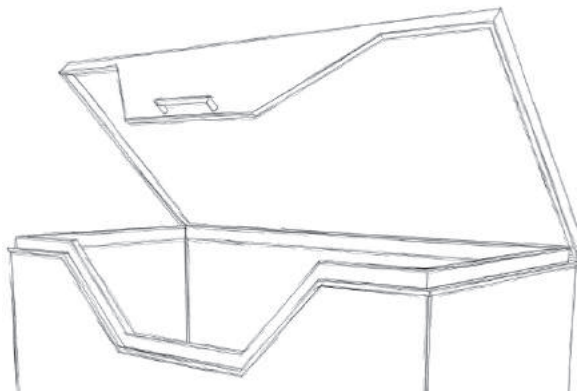


Sonderausführungen sind bei allen CUBIC
Möbeln auf Anfrage möglich.
All CUBIC furniture can be tailored to
specific demands.

EASY ACCESS

Art.-Nr.	zugehörige Truhe corresponding chest	Aufpreis [€] Add. charge [€]
101/-EA	alle Größen all sizes	882,-


Nicht in Kombination mit MOVE erhältlich.
May not be combined with MOVE.



ABSCHLIESSBAR lockable

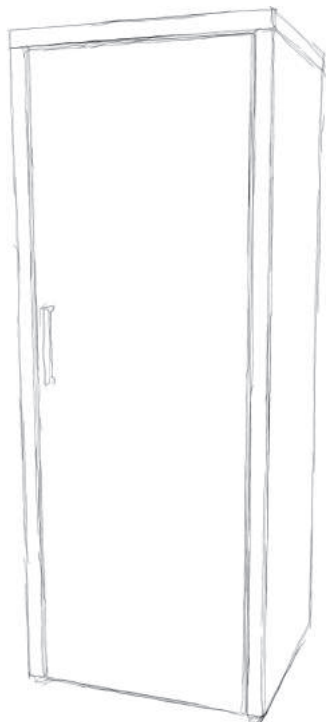
Art.-Nr.	zugehörige Truhe corresponding chest	Aufpreis [€] Add. charge [€]
101/-KL	alle Größen all sizes	123,-

CUBIC BASIC SCHRÄNKE | CUPBOARDS



Art.-Nr.	Beschreibung description	Außenmaße (B x T x H) Outside dimensions (w x d x h)	Innenmaße (B x T x H) Inside dimensions (w x d x h)	Gewicht weight	Preis [€] price [€]
102/1	1-flg. Türe single-leaf door	70 x 60 x 182 cm	67 x 54,5 x 171 cm	59 kg	3.519,-
102/2	2-flg. Türe double-leaf door	120 x 60 x 182 cm	117 x 54,5 x 171 cm	78 kg	4.106,-
102/3	1-flg. Türe + 2-flg. Türe (mit Trennwand) single-leaf door + double-leaf door (with separating wall)	180 x 60 x 182 cm	177 x 54,5 x 171 cm	108 kg	4.781,-

Standardfarben siehe Seite 24 | Standard colours at page 24
 Informationen zu Versand & Montage siehe Seite 22/23 | Shipping and assembling information at page 22/23

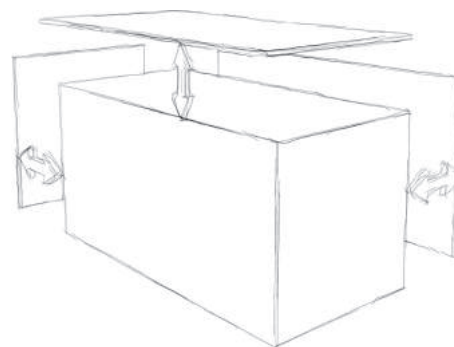


INNENEINTEILUNG interior furnishing

Art.-Nr.	Beschreibung description	Aufpreis [€] Add. charge [€]
102/-RS	Schienensystem für verstellbare Fachböden shelf support strip system	249,-
102/-CP	Mittelwand/Mittelpfosten (Position frei wählbar) separating wall or mullion	188,-
102/-FB1	Fachboden 1-flg. Türe oder kleiner (Schienensystem erforderlich) shelf for single-leaf door width or smaller (shelf support strip system required)	94,-
102/-FB2	Fachboden 2-flg. Türe oder kleiner (Schienensystem erforderlich) shelf for double-leaf door width or smaller (shelf support strip system required)	129,-

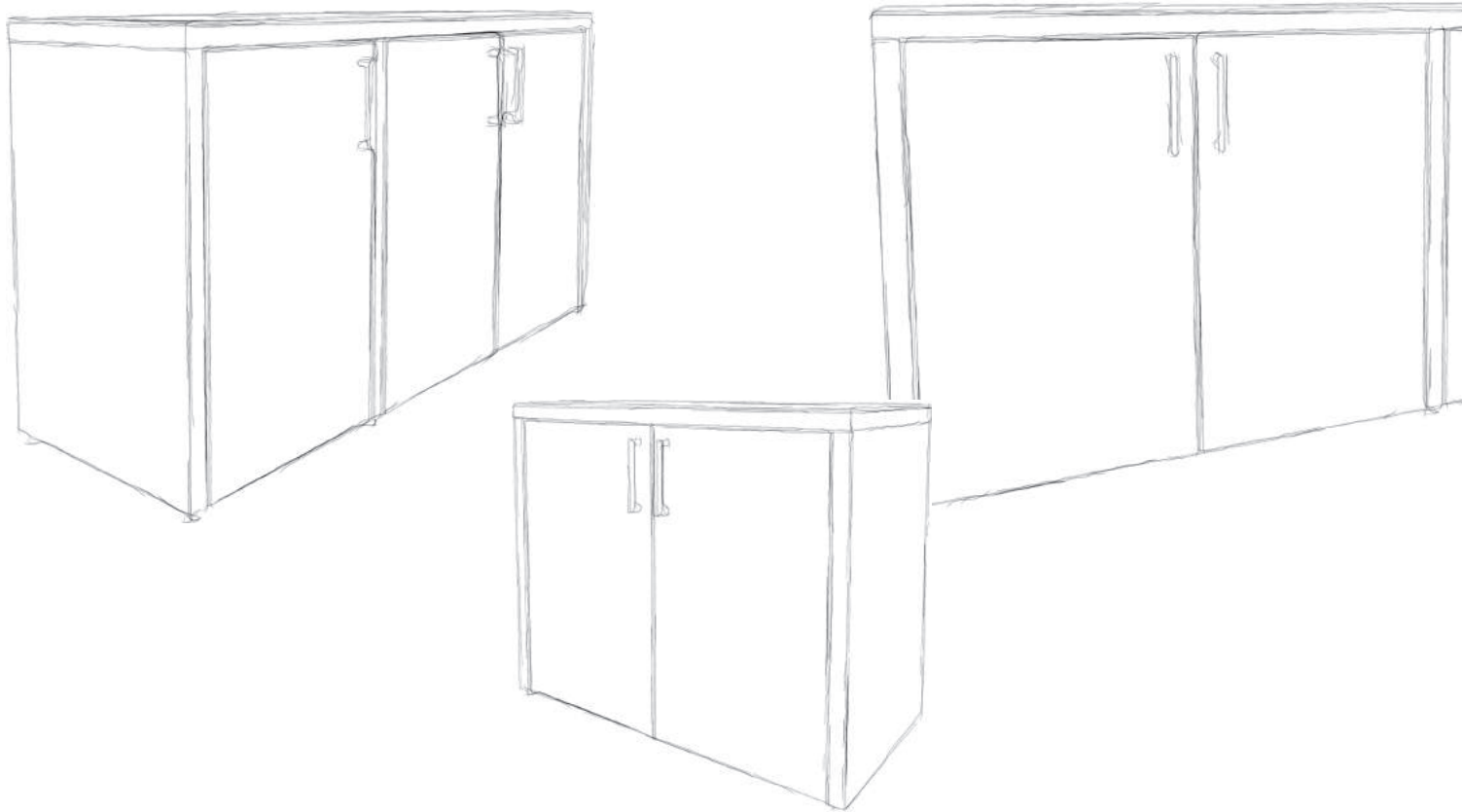
ABSCHLIESSBAR lockable

Art.-Nr.	Beschreibung description	Aufpreis [€] Add. charge [€]
102/-KL1	1-flg. Türe single-leaf door	111,-
102/-KL2	2-flg. Türe double-leaf door	176,-



Sonderausführungen sind bei allen CUBIC
Möbeln auf Anfrage möglich.
All CUBIC furniture can be tailored to
specific demands.

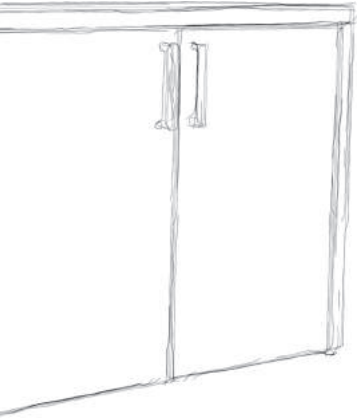
CUBIC BASIC SIDEBOARDS



Art.-Nr.	Beschreibung description	Außenmaße (B x T x H) Outside dimensions (w x d x h)	Innenmaße (B x T x H) Inside dimensions (w x d x h)	Gewicht weight	Preis [€] price [€]
104/2	2-flg. Türe double-leaf door	120 x 60 x 100 cm	117 x 54,5 x 89 cm	53 kg	3.638,-
104/3	1-flg. Türe + 2-flg. Türe (mit Trennwand) single-leaf door + double-leaf door (with separating wall)	180 x 60 x 100 cm	177 x 54,5 x 89 cm	78 kg	4.177,-
104/4	2-flg. Türe + 2-flg. Türe (mit Trennwand) double-leaf door + double-leaf door (with separating wall)	240 x 60 x 100 cm	237 x 54,5 x 89 cm	102 kg	5.006,-

Standardfarben siehe Seite 24 | Standard colours at page 24
 Informationen zu Versand & Montage siehe Seite 22/23 | Shipping and assembling information at page 22/23

ABSCHLIESSBAR lockable



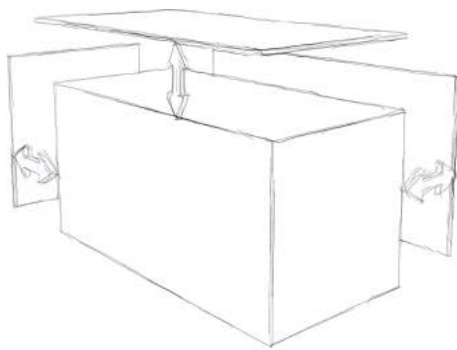
Art.-Nr.	Beschreibung description	Aufpreis [€] Add. charge [€]
104/-KL	1-flg. oder 2-flg. Türe (nach oben verriegelt) single-leaf or double-leaf door (locked upwardly)	111,-

ABDECKPLATTE AUS KERAMIK ceramic worktop

Art.-Nr.	zugehöriges Sideboard corresponding sideboard	Aufpreis [€] Add. charge [€]
104/2-PK	104/2	899,-
104/3-PK	104/3	1.049,-
104/4-PK	104/4	1.159,-

Keramikdekore siehe Seite 25 | ceramic decors at page 25


INNENEINTEILUNG interior furnishing



Art.-Nr.	Beschreibung description	Aufpreis [€] Add. charge [€]
104/-RS	Schienensystem für verstellbare Fachböden shelf support strip system	184,-
104/-CP	Mittelwand/Mittelpfosten (Position frei wählbar) separating wall or mullion	134,-
104/-FB1	Fachboden 1-flg. Türe oder kleiner (Schienensystem erforderlich) shelf for single-leaf door (shelf support strip system required))	94,-
104/-FB2	Fachboden 2-flg. Türe oder kleiner (Schienensystem erforderlich) shelf for double-leaf door width or smaller (shelf support strip system required)	129,-
104/-DT	Schubkasten drawer	567,-

Sonderausführungen sind bei allen CUBIC
Möbeln auf Anfrage möglich.
All CUBIC furniture can be tailored to
specific demands.

CUBIC NATURE TRUHEN | CHESTS



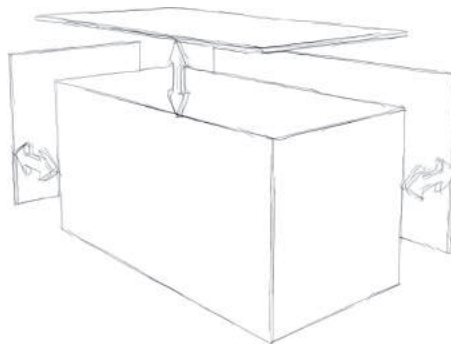
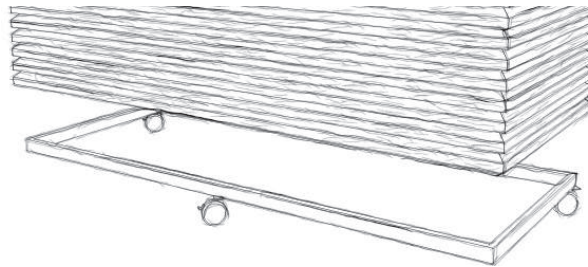
Art.-Nr.	Außenmaße (B x T x H) Outside dimensions (w x d x h)	Innenmaße (B x T x H) Inside dimensions (w x d x h)	Gewicht weight	Preis [€] price [€]
201/1	100 x 60 x 60 cm	78 x 50 x 47 cm	58 kg	3.398,-
201/2	130 x 70 x 85 cm	108 x 60 x 72 cm	74 kg	3.774,-
201/3	130 x 75 x 90 cm	108 x 65 x 77 cm	80 kg	3.957,-
201/4	175 x 75 x 90 cm	153 x 65 x 77 cm	100 kg	4.536,-
201/5	175 x 85 x 90 cm	153 x 75 x 77 cm	107 kg	4.698,-
201/6	200 x 85 x 100 cm	178 x 75 x 87 cm	119 kg	4.996,-
201/7	225 x 90 x 105 cm	203 x 80 x 92 cm	132 kg	5.346,-
201/8	250 x 90 x 105 cm	228 x 80 x 92 cm	142 kg	5.669,-

Truhendeckel stets mit Keramikabdeckung - Dekore siehe Seite 25 | chest lid always with ceramic top - decors at page 25
 Informationen zu Versand & Montage siehe Seite 22/23 | Shipping and assembling information at page 22/23

MOVE


Art.-Nr.	zugehörige Truhe corresponding chest	Aufpreis [€] Add. charge [€]
201/1-MV	201/1	932,-
201/2-MV	201/2	972,-
201/3-MV	201/3	972,-
201/4-MV	201/4	1.007,-
201/5-MV	201/5	1.007,-

Truhengesamthöhe + 50 mm | Chest height + 50 mm
 Weitere Größen auf Anfrage | Additional sizes on request



Sonderausführungen sind bei allen CUBIC
 Möbeln auf Anfrage möglich.
 All CUBIC furniture can be tailored to
 specific demands.

CUBIC NATURE SCHRÄNKE | CUPBOARDS



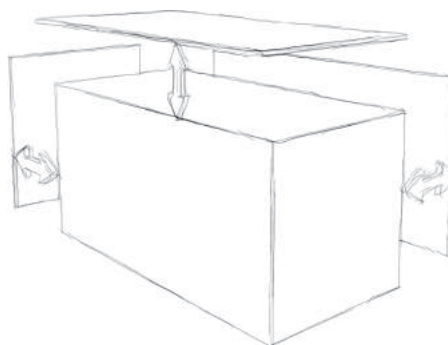
Art.-Nr.	Beschreibung description	Außenmaße (B x T x H) Outside dimensions (w x d x h)	Innenmaße (B x T x H) Inside dimensions (w x d x h)	Gewicht weight	Preis [€] price [€]
202/1	1-flg. Türe single-leaf door	85 x 72 x 182 cm	71 x 57 x 171 cm	82 kg	4.099,-
202/2	2-flg. Türe double-leaf door	135 x 72 x 182 cm	121 x 57 x 171 cm	120 kg	4.748,-
202/3	1-flg. Türe + 2-flg. Türe (mit Trennwand) single-leaf door + double-leaf door (with separating wall)	195 x 72 x 182 cm	181 x 57 x 171 cm	161 kg	5.394,-

Informationen zu Versand & Montage siehe Seite 22/23 | Shipping and assembling information at page 22/23





INNENEINTEILUNG interior furnishing

Art.-Nr.	Beschreibung description	Aufpreis [€] Add. charge [€]
202/-RS	Schienensystem für verstellbare Fachböden shelf support strip system	249,-
202/-CP	Mittelwand/Mittelpfosten (Position frei wählbar) separating wall or mullion	188,-
202/-FB1	Fachboden 1-flg. Türe oder kleiner (Schienensystem erforderlich) shelf for single-leaf door width or smaller (shelf support strip system required)	94,-
202/-FB2	Fachboden 2-flg. Türe oder kleiner (Schienensystem erforderlich) shelf for double-leaf door width or smaller (shelf support strip system required)	129,-




Sonderausführungen sind bei allen CUBIC
Möbeln auf Anfrage möglich.
All CUBIC furniture can be tailored to
specific demands.

CUBIC NATURE SIDEBOARDS



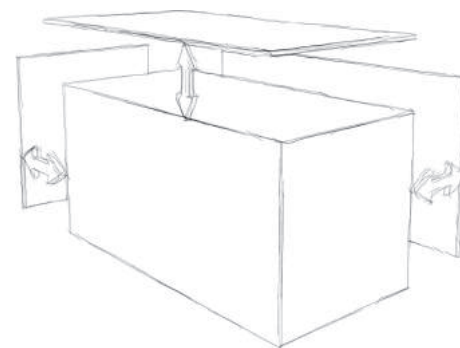
Art.-Nr.	Beschreibung description	Außenmaße (B x T x H) Outside dimensions (w x d x h)	Innenmaße (B x T x H) Inside dimensions (w x d x h)	Gewicht weight	Preis [€] price [€]
204/2	2-flg. Türe single-leaf door	135 x 72 x 97 cm	121 x 57 x 89 cm	61 kg	3.963,-
204/3	1-flg. + 2-flg. Türe single-leaf door + double-leaf door	195 x 72 x 97 cm	181 x 57 x 89 cm	92 kg	4.848,-
204/4	2-flg. Türe + 2-flg. Türe (mit Trennwand) double-leaf door + double-leaf door (with separating wall)	255 x 72 x 97 cm	2241 x 57 x 89 cm	122 kg	5.799,-

Abdeckplatte stets aus Keramik - Dekore siehe Seite 25 | counter top always out of ceramic - decors at page 25
 Informationen zu Versand & Montage siehe Seite 22/23 | Shipping and assembling information at page 22/23



INNENEINTEILUNG interior furnishing

Art.-Nr.	Beschreibung description	Aufpreis [€] Add. charge [€]
204/-RS	Schienensystem für verstellbare Fachböden shelf support strip system	184,-
204/-CP	Mittelwand/Mittelpfosten (Position frei wählbar) separating wall or mullion	134,-
204/-FB1	Fachboden 1-flg. Türe oder kleiner (Schienensystem erforderlich) shelf for single-leaf door width or smaller (shelf support strip system required)	94,-
204/-FB2	Fachboden 2-flg. Türe oder kleiner (Schienensystem erforderlich) shelf for double-leaf door width or smaller (shelf support strip system required)	129,-
204/-DT	Schubkasten drawer	567,-



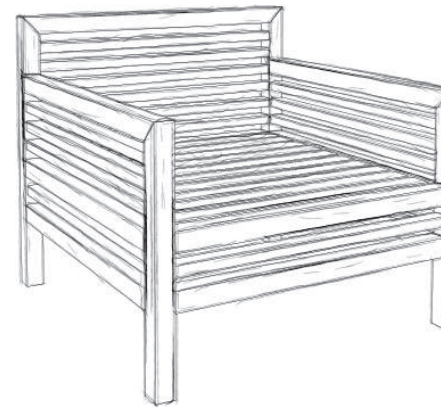
Sonderausführungen sind bei allen CUBIC
Möbeln auf Anfrage möglich.
All CUBIC furniture can be tailored to
specific demands.

CUBIC NATURE LOUNGE

SITZMÖBEL | seating furniture

Art.-Nr.	Beschreibung description	Außenmaße (B x T x H) Outside dimensions (w x d x h)	Gewicht weight	Preis [€] price [€]
206/1	1-Sitzer 1-seater	80 x 80 x 72 cm	25 kg	1.697,-
206/2	2-Sitzer 2-seater	151 x 80 x 72 cm	40 kg	2.680,-
206/3	3-Sitzer 3-seater	222 x 80 x 72 cm	60 kg	3.513,-
206/4	4-Sitzer 4-seater	293 x 80 x 72 cm	80 kg	4.536,-

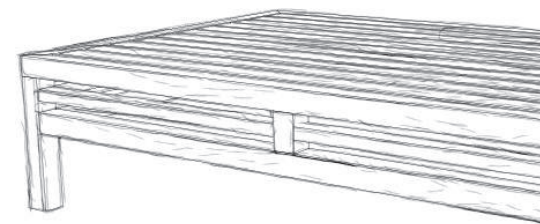
Inkl. Sitz- und Rückenkissen | incl. seat pads and cushions
Informationen zu Versand & Montage siehe Seite 22/23
Shipping and assembling information at page 22/23





TISCHE | tables

Art.-Nr.	Größe size	Außenmaße (B x T x H) Outside dimensions (w x d x h)	Gewicht weight	Preis [€] price [€]
206/6	S	80 x 80 x 34 cm	24 kg	1.338,-
206/7	M	120 x 80 x 34 cm	33 kg	1.584,-
206/8	L	140 x 87 x 34 cm	39 kg	1.675,-
206/9	XL	200 x 101 x 34 cm	60 kg	2.265,-

Informationen zu Versand & Montage siehe Seite 22/23
Shipping and assembling information at page 22/23






WURFKISSEN pillow

Art.-Nr.	Größe size	Preis [€] price [€]
206/-WK	40 x 60 cm	76,-

CUBIC TOUGH TRUHEN | CHESTS



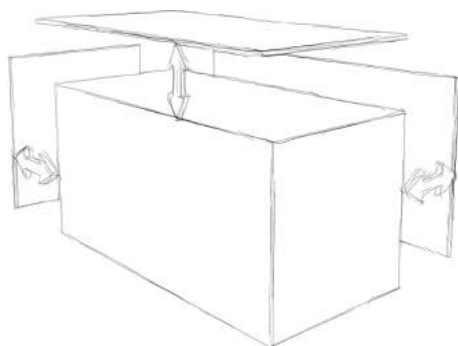
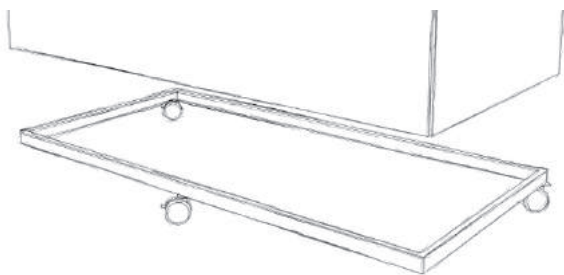
Art.-Nr.	Außenmaße (B x T x H) Outside dimensions (w x d x h)	Innenmaße (B x T x H) Inside dimensions (w x d x h)	Gewicht weight	Preis [€] price [€]
301/1	100 x 60 x 60 cm	83 x 57 x 46 cm	42 kg	2.893,-
301/2	130 x 70 x 80 cm	113 x 67 x 66 cm	58 kg	3.160,-
301/3	130 x 70 x 90 cm	113 x 67 x 76 cm	62 kg	3.275,-
301/4	160 x 80 x 80 cm	143 x 77 x 66 cm	72 kg	3.423,-
301/5	160 x 80 x 90 cm	143 x 77 x 76 cm	77 kg	3.639,-
301/6	195 x 90 x 105 cm	178 x 87 x 91 cm	85 kg	3.937,-
301/7	220 x 90 x 115 cm	203 x 87 x 101 cm	93 kg	4.409,-
301/8	250 x 90 x 115 cm	233 x 87 x 101 cm	98 kg	4.781,-

Standardfarben siehe Seite 24 | Standard colours at page 24
 Informationen zu Versand & Montage siehe Seite 22/23 | Shipping and assembling information at page 22/23

MOVE

Art.-Nr.	zugehörige Truhe corresponding chest	Aufpreis [€] Add. charge [€]
301/1-MV	301/1	932,-
301/2-MV	301/2	972,-
301/3-MV	301/3	972,-
301/4-MV	301/4	1.007,-
301/5-MV	301/5	1.007,-

Truhengesamthöhe + 50 mm | Chest height + 50 mm
 Weitere Größen auf Anfrage | Additional sizes on request

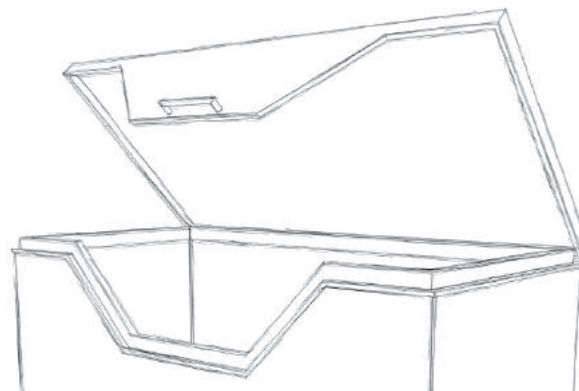


Sonderausführungen sind bei allen CUBIC
 Möbeln auf Anfrage möglich.
 All CUBIC furniture can be tailored to
 specific demands.

EASY ACCESS

Art.-Nr.	zugehörige Truhe corresponding chest	Aufpreis [€] Add. charge [€]
301/-EA	alle Größen all sizes	882,-

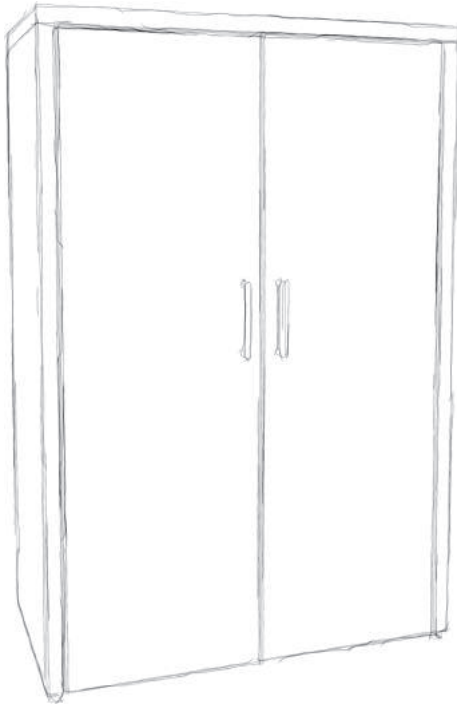
Nicht in Kombination mit MOVE erhältlich.
 May not be combined with MOVE.



ABSCHLIESSBAR lockable

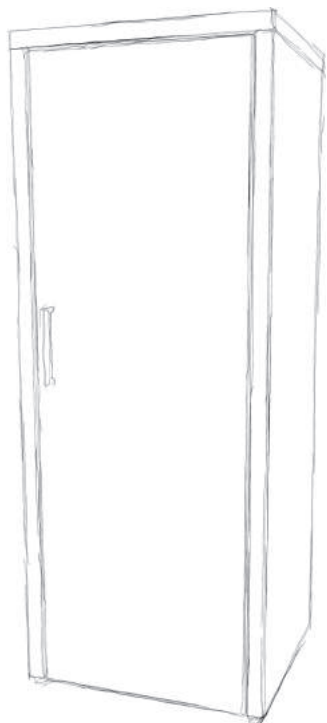
Art.-Nr.	zugehörige Truhe corresponding chest	Aufpreis [€] Add. charge [€]
301/-KL	alle Größen all sizes	123,-

CUBIC TOUGH SCHRÄNKE | CUPBOARDS



Art.-Nr.	Beschreibung description	Außenmaße (B x T x H) Outside dimensions (w x d x h)	Innenmaße (B x T x H) Inside dimensions (w x d x h)	Gewicht weight	Preis [€] price [€]
302/1	1-flg. Türe single-leaf door	70 x 60 x 182 cm	67 x 54,5 x 171 cm	61 kg	3.519,-
302/2	2-flg. Türe double-leaf door	120 x 60 x 182 cm	117 x 54,5 x 171 cm	82 kg	4.106,-
302/3	1-flg. Türe + 2-flg. Türe (mit Trennwand) single-leaf door + double-leaf door (with separating wall)	180 x 60 x 182 cm	177 x 54,5 x 171 cm	108 kg	4.781,-

Standardfarben siehe Seite 24 | Standard colours at page 24
 Informationen zu Versand & Montage siehe Seite 22/23 | Shipping and assembling information at page 22/23

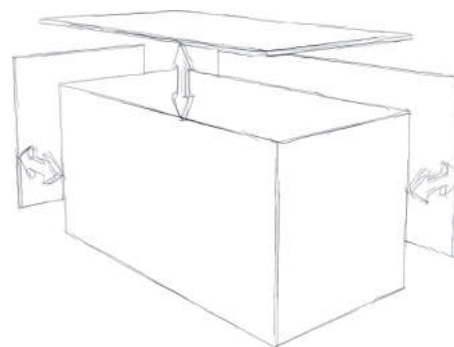


INNENEINTEILUNG interior furnishing

Art.-Nr.	Beschreibung description	Aufpreis [€] Add. charge [€]
302/-RS	Schienensystem für verstellbare Fachböden shelf support strip system	249,-
302/-CP	Mittelwand/Mittelpfosten (Position frei wählbar) separating wall or mullion	188,-
302/-FB1	Fachboden 1-flg. Türe oder kleiner (Schienensystem erforderlich) shelf for single-leaf door width or smaller (shelf support strip system required)	94,-
302/-FB2	Fachboden 2-flg. Türe oder kleiner (Schienensystem erforderlich) shelf for double-leaf door width or smaller (shelf support strip system required)	129,-

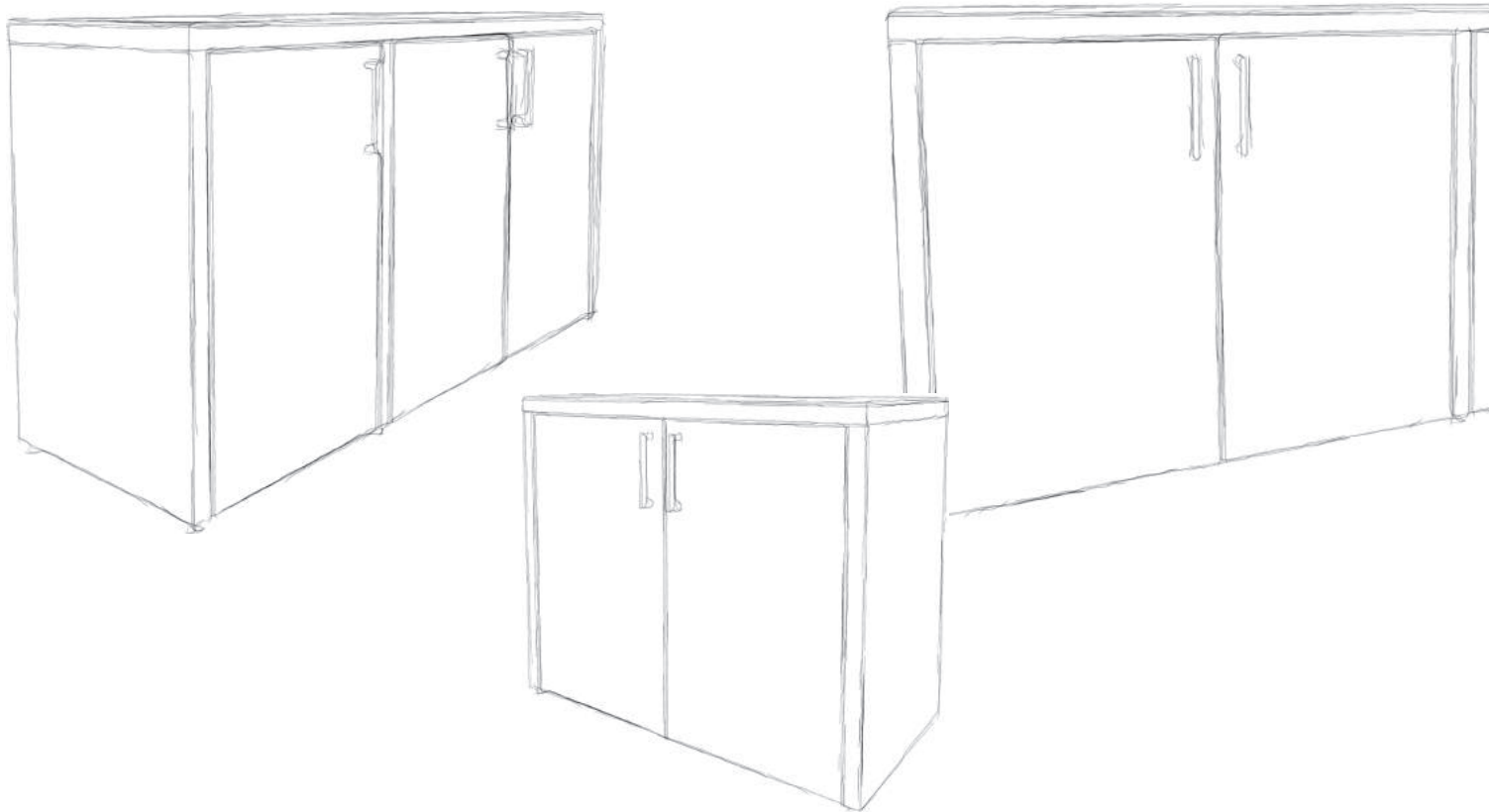
ABSCHLIESSBAR lockable

Art.-Nr.	Beschreibung description	Aufpreis [€] Add. charge [€]
302/-KL1	1-flg. Türe single-leaf door	111,-
302/-KL2	2-flg. Türe double-leaf door	176,-



Sonderausführungen sind bei allen CUBIC
Möbeln auf Anfrage möglich.
All CUBIC furniture can be tailored to
specific demands.

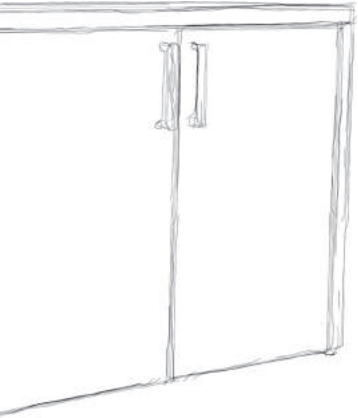
CUBIC TOUGH SIDEBOARDS



Art.-Nr.	Beschreibung description	Außenmaße (B x T x H) Outside dimensions (w x d x h)	Innenmaße (B x T x H) Inside dimensions (w x d x h)	Gewicht weight	Preis [€] price [€]
304/2	2-flg. Türe double-leaf door	120 x 60 x 100 cm	117 x 54,5 x 89 cm	53 kg	3.638,-
304/3	1-flg. Türe + 2-flg. Türe (mit Trennwand) single-leaf door + double-leaf door (with separating wall)	180 x 60 x 100 cm	177 x 54,5 x 89 cm	78 kg	4.177,-
304/4	2-flg. Türe + 2-flg. Türe (mit Trennwand) double-leaf door + double-leaf door (with separating wall)	240 x 60 x 100 cm	237 x 54,5 x 89 cm	102 kg	5.006,-

Standardfarben siehe Seite 24 | Standard colours at page 24
 Informationen zu Versand & Montage siehe Seite 22/23 | Shipping and assembling information at page 22/23

ABSCHLIESSBAR lockable



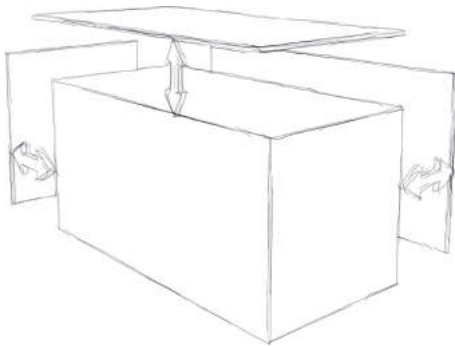
Art.-Nr.	Beschreibung description	Aufpreis [€] Add. charge [€]
304/-KL	1-flg. oder 2-flg. Türe (nach oben verriegelt) single-leaf or double-leaf door (locked upwardly)	111,-

ABDECKPLATTE AUS KERAMIK ceramic worktop

Art.-Nr.	zugehöriges Sideboard corresponding sideboard	Aufpreis [€] Add. charge [€]
304/2-PK	304/2	899,-
304/3-PK	304/3	1.049,-
304/4-PK	304/4	1.159,-

Keramikdekore siehe Seite 25 | ceramic decors at page 25

INNENEINTEILUNG interior furnishing



Sonderausführungen sind bei allen CUBIC
Möbeln auf Anfrage möglich.
All CUBIC furniture can be tailored to
specific demands.

Art.-Nr.	Beschreibung description	Aufpreis [€] Add. charge [€]
304/-RS	Schienensystem für verstellbare Fachböden shelf support strip system	184,-
304/-CP	Mittelwand/Mittelpfosten (Position frei wählbar) separating wall or mullion	134,-
304/-FB1	Fachboden 1-flg. Türe oder kleiner (Schienensystem erforderlich) shelf for single-leaf door (shelf support strip system required))	94,-
304/-FB2	Fachboden 2-flg. Türe oder kleiner (Schienensystem erforderlich) shelf for double-leaf door width or smaller (shelf support strip system required)	129,-
304/-DT	Schubkasten drawer	567,-

LIEFERUNG | delivery

Land country	Preis [€] / Möbelstück price [€] / item
DE	frei Haus free delivery
AT	59,-
B	59,-
NE	59,-
L	59,-
CH	119,- inkl. Zollabfertigung incl. customs clearance
weitere Länder further countries	auf Anfrage on request

Preise für Lieferung zzgl. MwSt. | Prices for delivery plus VAT

VOR-ORT-MONTAGE

on-site assembling

Produkt product	Art.-Nr.	Preis [€] price [€]
Truhe Größe 1	101/1 , 201/1 , 301/1	231,-
Truhe Größe 2	101/2 , 201/2 , 301/2	253,-
Truhe Größe 3	101/3 , 201/3 , 301/3	262,-
Truhe Größe 4	101/4 , 201/4 , 301/4	274,-
Truhe Größe 5	101/5 , 201/5 , 301/5	291,-
Truhe Größe 6	101/6 , 201/6 , 301/6	315,-
Truhe Größe 7	101/7 , 201/7 , 301/7	353,-
Truhe Größe 8	101/8 , 201/8 , 301/8	382,-
Schrank 1-flg. Türe	102/1 , 202/1 , 302/1	282,-
Schrank 2-flg. Türe	102/2 , 202/2 , 302/2	328,-
Schrank 1-flg. + 2-flg. Türe	102/3 , 202/3 , 302/3	399,-
Sideboard 2-flg. Türe	104/2 , 204/2 , 304/2	291,-
Sideboard 1-flg. + 2-flg. Türe	104/3 , 204/3 , 304/3	334,-
Sideboard 2-flg. + 2-flg. Türe	104/4 , 204/4 , 304/4	399,-

Preise für Montage zzgl. MwSt. | Prices for assembling plus VAT

STANDARDFARBEN

Reinweis RAL 9010

Lichtgrau RAL 7035

Platingrau RAL 7036

Steingrau RAL 7030

Kieselgrau RAL 7032

Olivgrau RAL 7002

Sepiabraun RAL 8014

Graubraun RAL 8019

Schiefergrau RAL 7015

Anthrazitgrau RAL 7016

Sonderfarben gegen Aufpreis möglich | Special colors possible at additional charge

KERAMIK

Ice Super Blanco

Camel

Plomo

Negro

Weitere Dekore auf Anfrage erhältlich | Further decors available on request

Plattenstärke = 6 mm | Plate thickness = 6 mm

ALLGEMEINE VERKAUFS-, LIEFER- UND ZAHLUNGSBEDINGUNGEN (AGB)

ALLGEMEINES

Nachstehende Verkaufs- und Lieferbedingungen gelten für alle Verkäufe, Lieferungen und sonstigen Rechtsgeschäfte; Abweichungen bedürfen unserer schriftlichen Bestätigung; fremde Geschäftsbedingungen werden nicht anerkannt.

ANGEBOTE

Unsere Angebote sind freibleibend, Verträge kommen erst durch unsere schriftliche Auftragsbestätigung zustande. Angebotsfehler können von uns vor Auftragsannahme berichtigt werden. Abbildungen und Beschreibungen in Verkaufsunterlagen und Prospekten sind für die Ausführung nicht verbindlich. Konstruktionsänderungen, Strukturabweichungen im Holz sowie geringfügige Farbabweichungen sind unvermeidbar und berechtigen nicht zu Reklamationen. Sonderausführungen und Sonderfarben können nach Auftragsannahme nicht mehr geändert werden und verpflichten zur Abnahme.

PREISE

Die angegebenen Preise sind Verkaufspreise inklusive der geltenden Mehrwertsteuer. Sie gelten ab Lieferort und enthalten keine Fracht- oder Verpackungskosten. Mit Erscheinen dieser Preisliste verlieren alle vorherigen Preise ihre Gültigkeit.

LIEFERZEITEN

Die Lieferzeit rechnet vom Tage der Auftragsbestätigung bis zum Versand der Ware. Genannte Lieferzeiten werden von uns nach Möglichkeit eingehalten, haben aber grundsätzlich keine Verbindlichkeit. Wir sind zu Teillieferungen berechtigt, wobei jede Teillieferung in Rechnung gestellt werden kann und als selbständiges Rechtsgeschäft gilt. Bei Bestellungen auf Abruf muss der Abruf mindestens 3 Wochen vor Lieferungstermin erfolgen. Die Lieferpflicht erlischt, wenn eingeholte Auskünfte zu berechtigten Zweifeln an der Zahlungsfähigkeit des Bestellers Anlass geben, es sei denn, dass bei Anlieferung die Ware Zug um Zug bar oder durch einen bankbestätigten Scheck bezahlt bzw. Vorkasse geleistet wird. Eine Nichteinhaltung der Lieferfrist berechtigt nicht zum Vertragsrücktritt. In Fällen von nicht durch uns zu vertretenden Betriebsstörungen wie Streiks oder auch höherer Gewalt sind wir berechtigt, die Lieferung ganz oder teilweise abzulehnen, ohne dass der Käufer Anspruch auf Schadenersatz geltend machen oder Nachlieferung verlangen kann.

VERSAND

Der Versand erfolgt auf Rechnung und Gefahr des Käufers, wobei wir uns den Transportweg, die Transportart und die Verpackung vorbehalten. Eine Rücknahme der Verpackung erfolgt nicht. Die Gefahr des zufälligen Unterganges oder der Beschädigung geht mit Auslieferung an einen Spediteur oder auch die Bahn auf diese über. Für Transportschäden haften wir nicht. Vom Kunden übernommene Waren sind bei Anlieferung sofort auf äußerlich einwandfreie Beschaffenheit zu kontrollieren. Sichtbare Schäden sind bei Anlieferung auf dem Lieferschein und/oder den Frachtpapieren bestätigen zu lassen; verdeckte Schäden sind binnen 4 Tagen dem Spediteur oder uns schriftlich mitzuteilen (Schadensprotokoll). Eine sofortige Rückgabe beschädigter Ware ohne unsere ausdrückliche Zustimmung ist ausgeschlossen.

ZAHLUNGSBEDINGUNGEN

Rechnungsbeträge von Erstaufträgen sind per Vorkasse zu begleichen. Die folgenden Rechnungsbeträge sind binnen 30 Tagen rein netto zur Zahlung fällig. Bei Ausgleich binnen 10 Tagen gewähren wir 2% Skonto. Bei Rechnungsbeträgen über € 10.000,- ist eine Anzahlung in Höhe von mindestens 50% des Rechnungsbetrags bei Auftragserteilung zu leisten. Wechsel werden nur nach schriftlicher Annahmestätigung angenommen, sämtliche Wechselspesen gehen zu Lasten des Käufers. Schecks und Wechsel werden erst nach erfolgter Einlösung als Zahlung anerkannt. Zahlungsüberschreitungen werden mit Verzugszinsen von 2% über dem Diskontsatz berechnet. Treten begründete Zweifel an der Zahlungsfähigkeit eines Käufers auf, sind wir berechtigt, gewährte Zahlungsziele zu widerrufen und von ganz oder teilweise noch nicht erfüllten Verträgen zurückzutreten oder Vorauszahlung zu verlangen.

GEWÄHRLEISTUNG

Beanstandungen an der gelieferten Ware können nur anerkannt werden, wenn sie binnen 10 Tagen nach Eintreffen der Ware schriftlich geltend gemacht werden. Wird die Beanstandung anerkannt, behalten wir uns Ersatzlieferung binnen angemessener Frist – ohne Gewährung eines Preisnachlasses – oder die Nachbesserung der Ware vor. Irgendwelche Schadenersatzansprüche können daraus nicht abgeleitet werden. Rohstoff- und herstellungsbedingte Abweichungen unserer Ware stellen im Rahmen branchenüblicher Erfahrungen keine Mängel dar. Mängelrügen berechtigen nicht zur Zurückhaltung von Rechnungsbeträgen.

EIGENTUMSVORBEHALT

Die Ware bleibt unser Eigentum bis zur vollständigen Erfüllung sämtlicher aus der Geschäftsverbindung mit dem Besteller herrührenden Ansprüche. Der Eigentumsvorbehalt gilt auch dann, wenn über das Vermögen des Käufers das Konkurs- oder ein gerichtliches oder außergerichtliches Vergleichsverfahren eröffnet werden sollte. Der Käufer tritt seine Forderung aus der Weiterveräußerung sicherungshalber im Voraus an uns ab. Zu anderen Verfügungen, insbesondere zur Sicherungsübereignung, Verpfändung oder auch Teilzahlungsverkäufe, die durch Dritte finanziert werden, ist der Käufer nicht berechtigt und bedarf dazu unserer ausdrücklichen Zustimmung. Zugriffe Dritter sind uns unverzüglich mitzuteilen. Eine Weiterveräußerung der Ware darf nur unter Eigentumsvorbehalt erfolgen. Die Berechtigung zu Weiterveräußerung entfällt bei Zahlungseinstellung des Käufers. Der Käufer versichert unter Eigentumsvorbehalt stehende Waren gegen Untergang und Beschädigungen und informiert den Lieferanten über eingetretenen Verlust oder Beschädigungen. Ansprüche gegen den Versicherer werden im Voraus an den Lieferanten abgetreten. Sämtliche aus Interventionen entstehenden Kosten trägt der Käufer.

ERFÜLLUNGORT

Erfüllungsort für Lieferung und Zahlung ist Zeitlofs-Weißenbach, Kreis Bad Kissingen. Für aus dem Vertragsverhältnis entstehende Streitigkeiten, auch aus Wechseln oder Schecks jeglicher Höhe, ist das Amtsgericht in Bad Kissingen zuständig. Sollten einzelne Bestimmungen dieser Geschäftsbedingungen unwirksam sein, wird dadurch die Rechtsgültigkeit der übrigen Bestimmungen nicht berührt.

Alle vorherigen Preislisten verlieren mit Erscheinen dieser Preisliste ihre Gültigkeit. Die angegebenen Preise sind unverbindliche Preisempfehlungen, zzgl. Nebenkosten. Änderungen sind vorbehalten. Diese Preisliste ist gültig ab 01.11.2017

© HERRENHAUS
WERKSTÄTTEN FÜR WOHNKULTUR KG
Weißenbach, Oktober 2017

CUBIC

ist eine Marke der



Talstraße 2
97799 Weißenbach
Germany
+49 9744 430

info@herrenhaus-werkstaetten.de
www.herrenhaus-werkstaetten.de